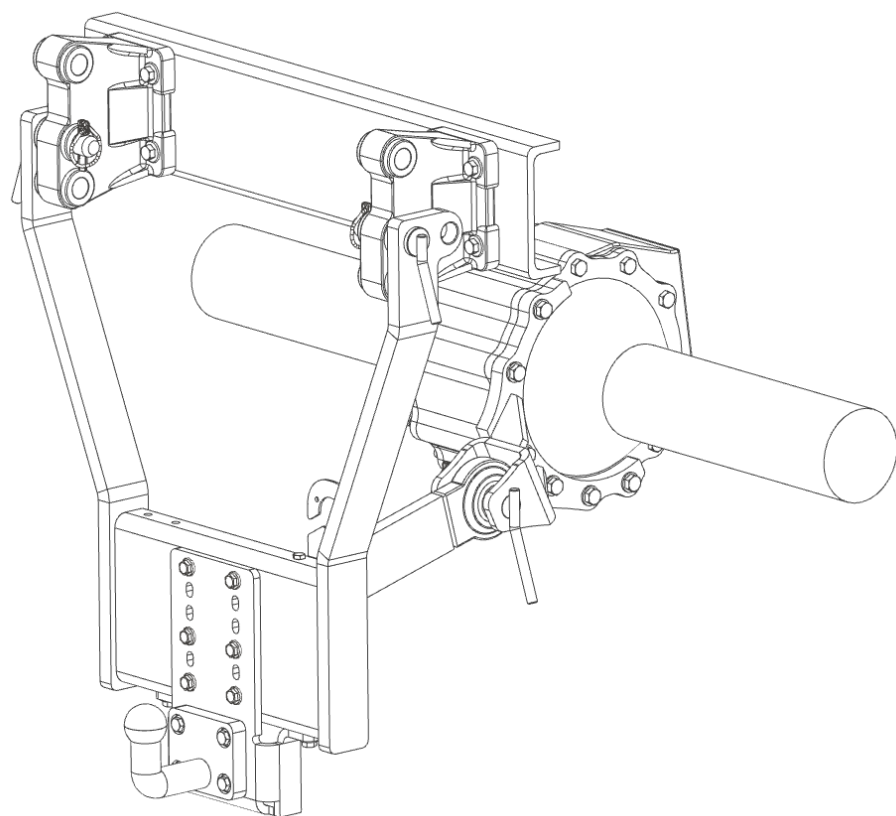


Montageanleitung Verlängerung zu Anhängenvorrichtung für Unimog



1. Einleitung

Sehr geehrter Kunde,

durch den Kauf unseres Produktes haben Sie Vertrauen in uns gezeigt. Dafür vielen Dank!

Sollten wider Erwarten Probleme auftreten: Unser Kundendienst ist immer für Sie da.

Wir bitten Sie, diese Montageanleitung vor Inbetriebnahme des Produktes sorgfältig zu lesen und die Hinweise zu beachten.

Diese Betriebsanleitung ist Bestandteil des Produktes.

Beim Verkauf des Produkts ist die Betriebsanleitung ebenfalls weiterzugeben.

Nur qualifiziertes Wartungspersonal darf Montagearbeiten durchführen.

In dieser Anleitung können auch Ausrüstungen beschrieben sein, die nicht zur Ausstattung Ihres erworbenen Produktes gehören.

Für Schäden, die aus Bedienungsfehlern oder unsachgemäßem Einsatz entstehen, können Garantie-Ersatzansprüche nicht anerkannt werden.

1.1 Technische Verbesserungen

Wir sind bestrebt, unsere Produkte ständig zu verbessern. Deshalb behalten wir uns das Recht vor, ohne Vorankündigung alle Verbesserungen und Änderungen, die wir an unseren Produkten für nötig erachten, vorzunehmen, jedoch ohne uns dazu zu verpflichten, diese Verbesserungen oder Änderungen auf bereits verkaufte Produkte zu übertragen.

2. Hersteller



SFM - Sascha Fritz Mechatronik

Denniweg 16

77830 Bühlertal

Deutschland / Germany

Tel.: +49 (0) 7223 / 300 95 90

Email: info@sfmt.eu

Web: www.sfmt.eu

3. Bestimmungsgemäße Verwendung

Die Verlängerung darf nur entsprechend den Angaben in der Montageanleitung montiert und verwendet werden und sie wurde auch nur gemäß dieser bestimmungsgemäßen Verwendung gebaut.

Die Verlängerung ist ein nachrüstbares Zubehör für Anhängervorrichtungen der Firma SFM – Sascha Fritz Mechatronik, die an der Baureihe „UNIMOG“ des Fahrzeugherstellers Mercedes, auch bekannt unter den Firmennamen Mercedes-Benz, Daimler, DaimlerChrysler, Daimler-Benz, ..., verbaut wird und dient ausschließlich dem Ankuppeln und Ziehen von Anhängern bis zu einer zulässigen Gesamtmasse von 3,5 Tonnen. Die zulässigen Gesamtmassen richten sich nach den in der Montage- und Betriebsanleitung der Anhängervorrichtung angegebenen technischen Daten und den im Verwendungsland gültigen gesetzlichen Bestimmungen. Die fachgerechte und sichere Benutzung der Anhängervorrichtung ist ausführlich in der dafür vorgesehenen Betriebs- und Montageanleitung erläutert. Allen Hinweisen dort ist Folge zu leisten, unabhängig davon, ob die Verlängerung montiert ist oder nicht. Die hier vorliegende Montageanleitung der Verlängerung ist als eine ergänzende Anleitung der Betriebs- und Montageanleitung der Anhängervorrichtung zu sehen.

Jede über diese Festlegungen hinausgehende Verwendung gilt als nicht bestimmungsgemäß. Für hieraus resultierende Schäden haftet der Hersteller nicht. Das Risiko trägt allein der Betreiber.

Zur bestimmungsgemäßen Verwendung gehören auch die Einhaltung der vom Hersteller vorgeschriebenen Betriebs-, Wartungs- und Instandhaltungsbedingungen, die der Betriebs- und Montageanleitung der Anhängervorrichtung zu entnehmen sind.

Als Ersatzteile dürfen ausschließlich Original-Ersatzteile des Herstellers verwendet werden.

Nur die Personen, die mit den Eigenschaften der Anhängervorrichtung vertraut und über die Gefahren unterrichtet sind, dürfen die Verlängerung montieren, nutzen, warten und instandsetzen. Jeder Benutzer muss im Besitz einer amtlich ausgestellten Fahrerlaubnis für das Zugfahrzeug und für das Gespann bestehend aus Zugfahrzeug und Anhänger sein. Benutzer müssen mindestens 16 Jahre alt sein, eine Körpergröße von 1,60 Meter aufweisen und körperlich in der Lage sein, eine Masse von 15 Kilogramm einhändig mit der linken Hand für mindestens zwei Minuten auf einer Höhe von 0,9 Meter halten zu können.

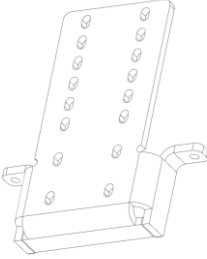




Die Montage der Verlängerung darf ausdrücklich nur durch entsprechend ausgebildetes Fachpersonal durchgeführt werden.

Die Hinweise zum Betrieb, Service und sicheren Umgang mit der Anhängervorrichtung, wie sie in dieser Betriebs- und Montageanleitung beschrieben sind, müssen bei der Verwendung der Verlängerung befolgt werden.

Alle einschlägigen Unfallverhütungsvorschriften sowie die sonstigen allgemein anerkannten sicherheitstechnischen, arbeitsmedizinischen und straßenverkehrsrechtlichen Regeln müssen bei der Verwendung der Verlängerung eingehalten werden.

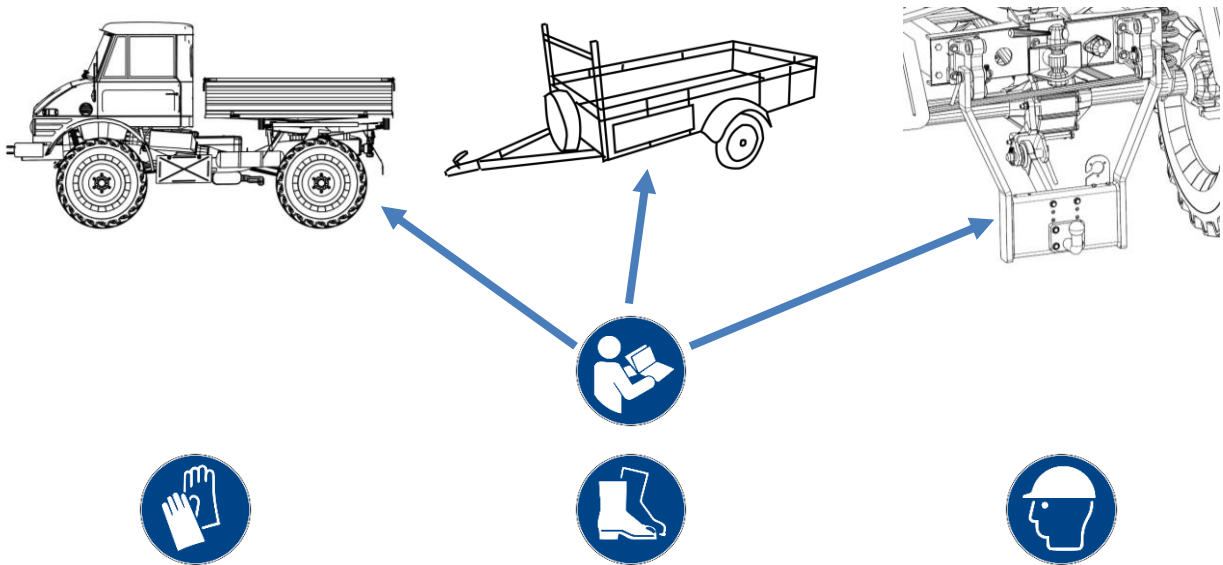
Eigenmächtige Veränderungen an der Verlängerung sind nicht zulässig. Die Veränderungen schließen eine Haftung des Herstellers für daraus resultierende Schäden aus.

4. Stückliste

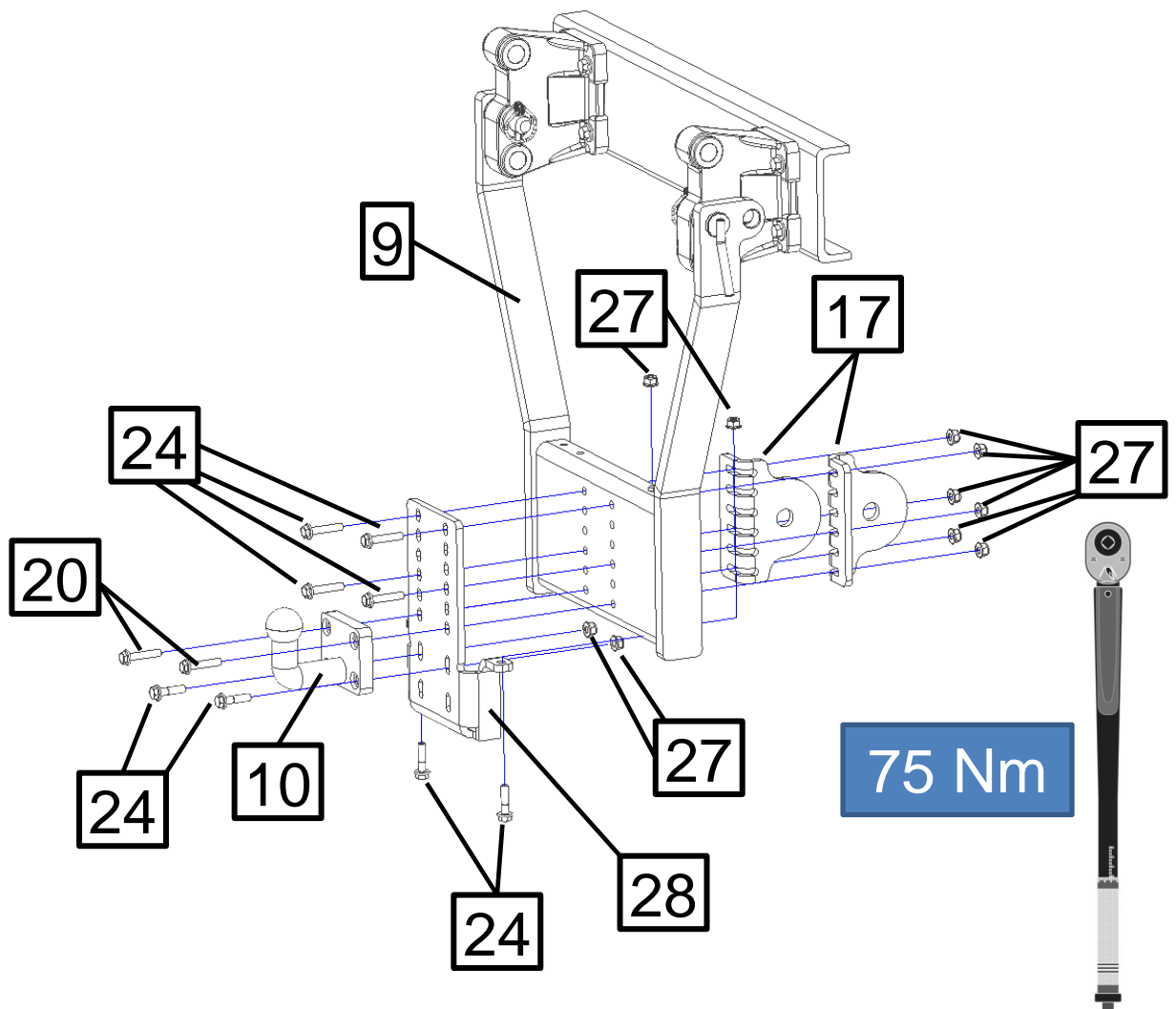
Pos.	Abbildung	Anz.	Artikelnr.	Kommentar
[28]	 <p>Verlängerung</p>	1	SFM1476	Passt zu Anhängervorrichtung SFM1365 D = 25,87 kN S = 375 kg
[20]	 <p>Sechskantschraube</p>	2	SFM1548	M10x60
[24]	 <p>Sechskantschraube</p>	12	SFM1549	M10x40
[27]	 <p>Sechskantmutter</p>	12	SFM1377	M10
	 <p>Montage- und Betriebsanleitung</p>	1	SFM1494	

5. Montage

5.1 Vorbereitung



5.2 Montage Möglichkeit 1



5.3 Montage Möglichkeit 2

